

Informe Trimestral de la Administración de la Emisión y de la Cuenta de Reserva de los Bonos BRADE

EMISOR: Empresa Administradora de Aeropuertos Internacionales (EAAI)

PERÍODO: Trimestre con cierre al 31 de Diciembre de 2014

LUGAR: Managua, Nicaragua



INDICE DE CONTENIDO

1) INTRODUCCIÓN	2
2) OBJETIVOS	2
2.1) OBJETIVO GENERAL	2
3) INFORME	2
3.1) RESUMEN DEL PROGRAMA DE EMISIONES	2
3.2) EVOLUCIÓN DE LA COLOCACIÓN DE LA EMISIÓN	2
3.3) PAGO DE INTERESES DE LOS BONOS.	4
3.4) ESTADO DE LA CUENTA DE RESERVA AL 31 DE DICIEMBRE DE 2014	5
4) RECOMENDACIONES PARA LA ADMINISTRACIÓN DE LA EMISIÓN Y LA CUENTA DE RESERVA DE LOS BONOS BRADE	6
5) INVERSIÓN DE LOS FONDOS DE LA CUENTA DE RESERVA	7
6) ANEXOS	8
6.1) ESTADOS DE CUENTA: CUENTA DE RESERVA EN DÓLARES N° 10010317163991, EN BANPRO.	8
6.2) ESTADOS DE CUENTA: CUENTA DE RESERVA EN CÓRDOBAS N° 10010307163985, EN BANPRO.	9
6.3) BOLETÍN DE OPERACIONES DE LA BVDN DEL MES DE DICIEMBRE DE 2014	10

1) INTRODUCCIÓN

Este informe elaborado por **Inversiones de Centroamérica, S.A. (INVERCASA)** se presenta a la Junta Directiva de la Empresa Administradora de Aeropuertos Internacionales (EAI), con el fin de dar a conocer los aspectos correspondientes a la Administración de la Emisión de los Bonos para el Refinanciamiento de Adeudos (BRADE) y de la Cuenta de Reserva de los mismos.

2) OBJETIVOS

2.1) Objetivo General

El Objetivo General del presente informe es evaluar la administración de la emisión de los Bonos BRADE (Bonos para el Refinanciamiento de Adeudos) y de la Cuenta de Reserva de los mismos así como el servicio de la deuda a los inversionistas de la emisión.


3) INFORME

3.1) Resumen del programa de emisiones

Monto Máximo Autorizado	Equivalente a \$60,000,000.00 Dólares			
Valor Facial	Equivalente a \$10,000,000 Dólares			
Serie de la Emisión	Serie A	Serie B	Serie C	Serie D
Montos	\$5,000,000.00	\$15,000,000.00	\$20,000,000.00	\$20,000,000.00
Tasa de Interés	8.00% anual	8.25% anual	8.50% anual	9.00% anual
Fecha de Emisión	1 de Abril 2009	1 de Abril 2009	1 de Abril 2009	1 de Abril 2009
Fecha de Vencimiento	1 de Abril 2014	1 de Abril 2019	1 de Abril 2024	1 de Abril 2029
Vigencia	5 años	10 años	15 años	20 años
Código ISIN	NIEAAI0B0019	NIEAAI0B0028	NIEAAI0B0037	NIEAAI0B0046
Garantía	Crédito General de la Empresa			
Agente de Pago:	INVERCASA Puesto de Bolsa			

3.2) Evolución de la colocación de la Emisión

El plazo original para la colocación del programa de emisiones venció el 01 de Abril de 2011, a esa fecha el monto colocado era de U\$ 42,000,000.00 (Cuarenta y dos millones de Dólares) en aquel entonces se procedió a solicitar ante la Superintendencia de Bancos y Otras Instituciones Financieras (SIBOIF), extensión/prórroga de un año más para la colocación de los Valores que a esa fecha aún no habían sido colocados, es decir hasta el 01 de Abril de 2012. La solicitud fue aceptada y concedida por la Superintendencia de Bancos y Otras Instituciones Financieras (SIBOIF).



Al 01 de Abril de 2012 los valores pendientes de colocar sumaban aún un saldo de U\$ 18,000,000.00 (dieciocho millones de Dólares), mismos que quedaron sin colocar de la serie “D”, la serie con plazo de 20 años.

Anteriormente, el 07 de Febrero del 2012, la Empresa Administradora de Aeropuertos Internacionales (EAAI), mediante comunicado de Hecho Relevante dirigido a la Superintendencia de Bancos y Otras Instituciones Financieras (SIBOIF) procedió con la disminución del monto autorizado (US\$60,000,000.00) conforme al saldo efectivamente colocado, quedando finalmente el monto autorizado del programa de emisiones en cuarenta y dos millones de Dólares netos (**U\$ 42,000,000.00**), mismos que equivalen al saldo efectivamente colocado.

A continuación se detallan las operaciones de colocación de los Bonos BRADE en el Mercado Primario en Oferta Pública, actividad de intermediación bursátil realizada por INVERCASA Puerto de Bolsa por medio del sistema de negociación de la Bolsa de Valores de Nicaragua (BVDN).

Nombre de la Serie	Fecha de emisión	Fecha de vencimiento	Fecha de la operación.	Monto de la Operación.	Tasa de interés nominal (%).	Montos colocados por Serie
Serie A	01/04/2009	01/04/2014	02/04/2009	U\$ 2,000,000.00	8.00%	U\$ 5,000,000.00
Serie A	01/04/2009	01/04/2014	22/04/2009	U\$ 3,000,000.00		
Serie B	01/04/2009	01/04/2019	19/05/2009	U\$ 3,000,000.00	8.25%	U\$ 15,000,000.00
Serie B	01/04/2009	01/04/2019	31/08/2009	U\$ 1,000,000.00		
Serie B	01/04/2009	01/04/2019	23/09/2009	U\$ 1,000,000.00		
Serie B	01/04/2009	01/04/2019	01/10/2009	U\$ 500,000.00		
Serie B	01/04/2009	01/04/2019	16/11/2009	U\$ 2,000,000.00		
Serie B	01/04/2009	01/04/2019	22/12/2009	U\$ 1,000,000.00		
Serie B	01/04/2009	01/04/2019	15/01/2010	U\$ 1,000,000.00		
Serie B	01/04/2009	01/04/2019	04/02/2010	U\$ 4,000,000.00		
Serie B	01/04/2009	01/04/2019	04/02/2010	U\$ 1,500,000.00		
Serie C	01/04/2009	01/04/2024	11/03/2010	U\$ 11,000,000.00	8.50%	U\$ 20,000,000.00
Serie C	01/04/2009	01/04/2024	18/03/2010	U\$ 9,000,000.00		
Serie D	01/04/2009	01/04/2029	18/03/2010	U\$ 2,000,000.00	9.00%	U\$ 2,000,000.00
Total				U\$ 42,000,000.00		U\$ 42,000,000.00

El 01 de Abril de 2014 fue la fecha de vencimiento de la “Serie A” del programa de emisiones, la cual era por un monto de cinco millones de Dólares (U\$5,000,000.00), la entidad aeroportuaria procedió oportunamente en tiempo y forma con el traslado de los fondos necesarios para la atención del servicio de la deuda (principal de la “Serie A” e intereses del programa de emisiones correspondientes al décimo cupón semestral) prevista para el 01 de Abril 2014.

De esta manera, luego del pago del vencimiento de la “Serie A” por cinco millones de Dólares (U\$5,000,00.00) el 01 de Abril de 2014, el nuevo monto total colocado del programa es de treinta y siete millones de Dólares (U\$ 37,000,000.00), mismos que se mantuvieron al cierre del cuarto trimestre del año 2014 y que corresponden en su totalidad a los montos colocados en las Series B, C y D, respectivamente, según el siguiente detalle.

Serie	Monto colocado
Serie B	U\$ 15000,000.00
Serie C	U\$ 20000,000.00
Serie D	U\$ 2000,000.00
Gran Total	U\$ 37000,000.00

3.3) Pago de Intereses de los Bonos.

Al 31 de Diciembre de 2014 se han realizado exitosamente once (11) pagos de cupones semestrales de intereses de los bonos BRADE, en las siguientes fechas:

- 1) 01 de Octubre 2009
- 2) 01 de Abril 2010
- 3) 01 de Octubre 2010
- 4) 01 de Abril 2011
- 5) 01 de Octubre 2011
- 6) 01 de Abril 2012
- 7) 01 de Octubre 2012
- 8) 01 de Abril 2013
- 9) 01 de Octubre 2013
- 10) 01 de Abril 2014
- 11) 01 de Octubre 2014

El flujo para el pago de todos los cupones de intereses de las series que conforman el programa de emisiones de los Bonos BRADE proviene de las cuentas bancarias de la EAAI.

3.4) Estado de la Cuenta de Reserva al 31 de Diciembre de 2014

El monto colocado al 31 de Diciembre de 2014 es de treinta y siete millones de Dólares (U\$ 37,000,000.00), mismos que corresponden al monto total colocado combinado entre las Series B, C y D del programa de emisiones tal y como se explica anteriormente en acápite III.b) del presente informe.

A esta misma fecha la Cuenta de Reserva tiene provisionado la suma de **doscientos noventa y ocho mil, seiscientos setenta y seis Dólares con 89/100 (U\$ 298,676.89)**, los que se encuentran divididos de la siguiente manera:

- 1) En la cuenta en Dólares N° 1001-03-17163991 se registra un saldo de doscientos ochenta y ocho mil, ochocientos treinta y cinco Dólares con 38/100 (U\$ 288,835.38). Un resumen de los movimientos de la cuenta en Dólares en el trimestre observado se presenta a continuación:

Mes	Saldo Inicial	Saldo Final	Saldo Final (MM)	Saldo promedio	Intereses del mes	Depósitos del mes	Rdto. Mensual	Rdto. anualizado
oct-14	\$ 288,346.31	\$ 288,510.92	\$ 0.29	\$ 288,428.62	\$ 164.61	\$ (0.00)	0.06%	0.6209%
nov-14	\$ 288,510.92	\$ 288,670.49	\$ 0.29	\$ 288,590.71	\$ 159.57	\$ 0.00	0.06%	0.6209%
dic-14	\$ 288,670.49	\$ 288,835.38	\$ 0.29	\$ 288,752.94	\$ 164.89	\$ 0.00	0.06%	0.6194%

- 2) En la cuenta en Córdoba No. 1001-03-07163985 se encuentra provisionado un saldo de doscientos sesenta y un mil, setecientos sesenta y ocho Dólares con 47/100 (C\$ 261,768.47), mismos que equivalen a nueve mil ochocientos cuarenta y un Dólares con 51/100 (U\$ 9,841.51) dolarizados al tipo de cambio oficial al 31 de Diciembre de 2014. Un resumen de los movimientos de la cuenta en Córdoba en el trimestre observado se presenta a continuación:

Mes	Saldo Inicial	Saldo Final	Intereses del mes	Depósitos del mes	Saldo Promedio	T.C.O.	Saldo Final U\$	Rdto. Mensual	Rdto. Anualizado
oct-14	C\$ 261,325.21	C\$ 261,474.48	C\$ 149.27	C\$ 0.00	C\$ 261,399.85	26.3824	\$ 9,910.94	0.06%	0.6725%
nov-14	C\$ 261,474.48	C\$ 261,618.93	C\$ 144.45	C\$ (0.00)	C\$ 261,546.71	26.4884	\$ 9,876.74	0.06%	0.6725%
dic-14	C\$ 261,618.93	C\$ 261,768.47	C\$ 149.54	C\$ 0.00	C\$ 261,693.70	26.5984	\$ 9,841.51	0.06%	0.6725%

De esta manera, al 31 de Diciembre de 2014 las cuentas de reserva de la emisión de los Bonos BRADE se encuentran de la siguiente manera:

Fecha	Banco	N° de cuenta	Saldo	Moneda	T.C.O.	Valor en U\$	% del monto colocado	
31/12/2014	BANPRO	10010317163991	U\$ 288,835.38	Dólares	26.4884	U\$ 288,835.38	0.78%	
31/12/2014	BANPRO	10010307163985	C\$ 261,768.47	Córdoba	26.5984	U\$ 9,841.51	0.03%	
						0	U\$ 298,676.89	0.81%

4) Recomendaciones para la administración de la emisión y la cuenta de reserva de los Bonos BRADE

Al cierre del cuarto (4to) trimestre del año 2014 los fondos totales provisionados en las cuentas de reserva ascienden a doscientos noventa y ocho mil, seiscientos setenta y seis Dólares con 89/100 (U\$ 298,676.89), mismos que representan el 0.81% de los treinta y siete millones de Dólares (U\$ 37,000,000.00) efectivamente colocados luego del pago del principal de la Serie A el 01 de Abril pasado.

En virtud de lo anterior por este medio se presenta a consideración de la administración de la entidad aeroportuaria la necesidad de definir un cronograma de depósitos en las cuentas de reserva que permita garantizar el pago del principal de las series B, C y D del programa de emisiones de los Bonos BRADE en sus respectivas fechas de vencimiento.

Los supuestos de aprovisionamiento para la cuenta de Reserva realizados en las proyecciones del Prospecto Incluyen una re-inversión de estos fondos obteniendo una tasa de rendimiento anual del 5%, aproximadamente. La ganancia en interés anual que efectivamente se está generando en las cuentas de reserva al cierre del mes de Diciembre del año 2014 es del **0.6194%** anual para la cuenta en Dólares y del **0.6725%** anual para la cuenta en Córdoba, respectivamente. En los anexos del presente informe se adjunta el boletín de operaciones de la Bolsa de Valores de Nicaragua (BVDN) del mes de Diciembre del año 2014. En este boletín podemos ver que el rendimiento promedio transado en el mercado en Dólares a 180 días plazo asciende a **6.28%**, valor muy por encima del interés pagado por las cuentas de reserva.

En el caso particular de la cuenta de reserva en Córdoba, luego de considerar la devaluación del Córdoba frente al Dólar por medio de la dolarización de los saldos, al cierre del cuarto (4to) trimestre del año se observa que el rendimiento real interanual promedio de la referida cuenta de reserva en Córdoba es de -3.78%, es decir que aún luego de considerar el rendimiento generado por los intereses que paga la cuenta bancaria y la devaluación del Córdoba frente al Dólar el rendimiento anual real de la cuenta es negativo ubicándose en el valor de **-3.78%**, o sea que por cada cien Dólares depositados en la cuenta se observa una pérdida real anual de U\$ 3.78, dado que la tasa de deslizamiento del Córdoba frente al Dólar es mucho mayor que la tasa de interés que paga esta cuenta bancaria.

Considerando lo anterior, como recomendación fundamental se presenta a la dirección de la Empresa Administradora de Aeropuertos Internacionales (EAAI) la propuesta financiera de transferir los fondos provisionados en la cuenta de reserva en Córdoba a la cuenta de reserva en Dólares a efectos de no seguir exponiendo y erosionando innecesariamente los montos provisionados en Córdoba al someterlos a la exposición cambiaria derivada de la devaluación del Córdoba frente al Dólar y de esta manera que la cuenta en Dólares permanezca como la única cuenta de reserva de la emisión de los Bonos BRADE de la EAAI.

Adjuntamos en los ANEXOS los estados de cuenta de las cuentas de reserva de la emisión de los Bonos BRADE tanto de la cuenta en Córdoba como de la cuenta en Dólares, correspondientes a los meses de Octubre, Noviembre y Diciembre de 2014 respectivamente.

5) Inversión de los fondos de la cuenta de reserva

A la fecha de elaboración del presente informe, no se ha realizado ninguna inversión en instrumentos financieros con los fondos de la cuenta de reserva. A efectos de mejorar el rendimiento generado por estos fondos, INVERCASA Puerto de Bolsa mantiene y reitera su recomendación a la dirección de la Empresa Administradora de Aeropuertos Internacionales (EAAI) de considerar alternativas de inversión disponibles en el mercado bursátil local con plazos de vencimiento que calcen o coincidan adecuadamente con las fechas de vencimiento de los principales de las tres (3) series que conforman el programa de emisiones, entre las alternativas disponibles que se pueden considerar están los Bonos de Pago por Indemnización (BPI's) y los reportos opcionales.

6) ANEXOS

6.1) Estados de cuenta: Cuenta de reserva en Dólares N° 10010317163991, en BANPRO.

NOMBRE
EMPRESA ADMINISTRADORA DE AEROPUERTOS
INTERNACIONALES (EAAI) E INVERCASA
DIRECCION
KM. 11-½ CARRETERA NORTE, MANAGUA



NO. DE CUENTA
10010317163991

MONEDA

DESDE
01/10/2014

HASTA
31/10/2014

Saldo Anterior	288,346.31
Total Créditos	164.61
Total Débitos	0.00
Saldo Actual	288,510.92
Saldo Disponible	288,510.92

FECHA	TRANSACCION	REFERENCIA	MONTO	SALDO	
31/10/2014	0	CAPITALIZACION DE INTERESES	1301	164.61	288,510.92

**6.2) Estados de cuenta: Cuenta de reserva en
Córdoba N° 10010307163985, en BANPRO.**

6.3) Boletín de operaciones de la BVDN del mes de Diciembre de 2014

Volumen Negociado : C\$ 2,911,504,695.83

Tipo de Cambio Promedio : 26.5354

Rendimientos

CORDOBAS

Días	Mínimo %	Promedio %	Máximo %	Volumen (Miles)
7	3.00	3.00	3.00	100,000.00
90	7.26	7.26	7.26	1,384.26
1080	7.62	9.61	10.02	1,046,878.98
Total ...				1,148,263.24

DOLARES

Días	Mínimo %	Promedio %	Máximo %	Volumen (Miles)
7	2.99	3.10	5.01	55,064.16
15	2.00	2.00	2.00	79.96
60	4.50	4.96	6.50	269.74
90	5.00	5.00	5.00	5.07
180	5.00	6.28	6.50	4,180.56
270	5.00	6.80	7.00	833.03
360	4.00	6.76	7.00	4,313.11
720	5.00	5.00	5.00	500.00
1080	5.25	5.25	5.25	200.00
1080	6.65	6.65	6.65	200.00
Total ...				65,645.62

Nota : Los rendimientos en córdobas son indexados al dólar

**Contrato de Reportos Opcionales y
Reportos - Rendimientos**

CORDOBAS

Días	Mínimo %	Promedio %	Máximo %	Volumen (Miles)
7	3.00	3.00	3.00	100,000.00
Total ...				100,000.00

DOLARES

Días	Mínimo %	Promedio %	Máximo %	Volumen (Miles)
7	2.99	3.10	5.01	55,064.16
15	2.00	2.00	2.00	79.96
60	4.50	4.96	6.50	269.74
90	5.00	5.00	5.00	5.07
180	5.00	5.00	5.00	156.56
270	5.00	5.00	5.00	3.03
360	4.00	4.00	4.00	10.11
Total ...				55,588.62

Nota : Los rendimientos en córdobas son indexados al dólar

Mercado Primario

Renta Fija

DOLARES

Días	Emisor	Instrumento	Rendimiento %			Volumen (Miles)
			Mínimo	Promedio	Máximo	
	150 AGRICORP	PC\$D	6.50	6.50	6.50	1,500.00
	180 AGRICORP	PC\$D	6.50	6.50	6.50	1,500.00
	180 CREDIF	PC\$D	5.75	5.75	5.75	129.00
	180 FACTORIN	PC\$D	5.72	5.86	6.00	895.00
	270 CREDIF	PC\$D	6.75	6.75	6.75	250.00
	270 FACTORIN	PC\$D	6.75	6.75	6.75	400.00
	330 AGRICORP	PC\$D	7.00	7.00	7.00	1,500.00
	360 AGRICORP	BONO\$D	7.00	7.00	7.00	1,500.00
	360 BDF	BONO\$D	5.00	5.00	5.00	503.00
	360 CREDIF	BONO\$D	7.00	7.00	7.00	834.00
	360 FACTORIN	BONO\$D	7.00	7.00	7.00	146.00
	720 BANPRO	BONO\$D	5.00	5.00	5.00	500.00
	1440 BAC	BONO\$D	5.25	5.25	5.25	200.00
	1800 BDF	BONO\$D	6.65	6.65	6.65	200.00
Total ...						10,057.00

**Operaciones Internacionales
Renta Variable - FONDO DE INVERSION**

DOLARES

Internacional Compra

Emisor	Instrumento	Precios			Volumen (Miles)
		Mínimo	Promedio	Máximo	
ZETA	PFI	1,038.50	1,039.21	1,040.28	499.86
Total ...					499.86

**Mercado Secundario
Renta Variable - FONDO DE INVERSION**

DOLARES

Emisor	Instrumento	Precios			Volumen (Miles)
		Mínimo	Promedio	Máximo	
ZETA	PFI	1,055.42	1,056.34	1,060.05	303.17
Total ...					303.17

**Mercado Secundario
Renta Fija**

CORDOBAS

Días	Emisor	Instrumento	Mínimo	Precio %	Máximo	Rendimiento %			Volumen (Miles)
				Promedio		Mínimo	Promedio	Máximo	

**Mercado Secundario
Renta Fija**

CORDOBAS

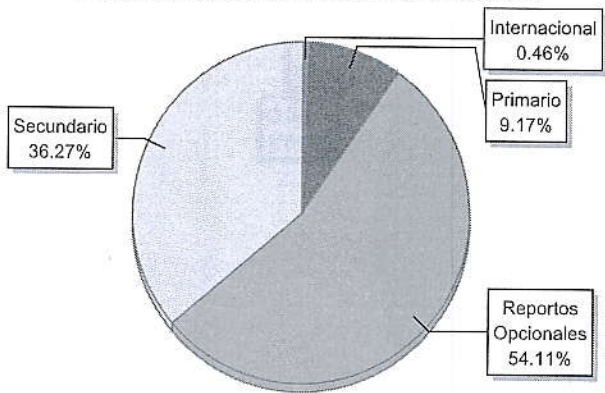
Días	Emisor	Instrumento	Precio %			Rendimiento %			Volumen (Miles)
			Mínimo	Promedio	Máximo	Mínimo	Promedio	Máximo	
> 1080	EAAI	BRADE	90.58	92.08	94.15	9.60	9.84	10.02	917,520.0
> 1080	MHCP	BONOSD	97.60	97.59	97.60	8.00	8.00	8.00	110,500.9
2017	MHCP	BPI\$D	96.50	96.50	96.50	7.26	7.26	7.26	1,384.26
2018	MHCP	BPI\$D	95.00	95.00	95.00	7.79	7.79	7.79	90.09
2024	MHCP	BPI\$D	85.00	85.00	85.00	7.62	7.62	7.62	70.06
2026	MHCP	BPI\$D	80.00	80.00	80.00	7.90	7.90	7.90	1,410.2
2027	MHCP	BPI\$D	71.00	76.36	77.00	8.07	8.17	9.13	3,750.94
2028	MHCP	BPI\$D	70.00	70.00	70.00	8.28	8.28	8.28	92.02
2029	MHCP	BPI\$D	57.01	63.49	67.00	8.21	8.79	10.00	11,970.6
								Total ...	1,048,263.24

* Para BPI'S leer año de vencimiento


Volumen Negociado

Instrumentos	Emisores	Moneda	Vol. Negociado	%
Sector Privado				
<i>Internacional Compra</i>				
Mercado Internacional				
PARTICIPACION DE FONDOS DE INVERSION (PFI)	FONDO DE INVERSIÓN POPULAR INMOBILIARIO ZETA NO DI (ZETA)	DOLARES	499,860.26	0.46 %
Mercado Primario				
BONO EN DOLARES DESMATERIALIZADO (BONO\$D)	BANCO DE AMERICA CENTRAL (BAC)	DOLARES	200,000.00	0.18 %
BONO EN DOLARES DESMATERIALIZADO (BONO\$D)	BANCO DE FINANZAS (BDF)	DOLARES	703,000.00	0.64 %
BONO EN DOLARES DESMATERIALIZADO (BONO\$D)	BANCO DE LA PRODUCCION (BANPRO)	DOLARES	500,000.00	0.46 %
BONO EN DOLARES DESMATERIALIZADO (BONO\$D)	CORPORACION AGRICOLA S.A. (AGRICORP)	DOLARES	1,500,000.00	1.37 %
BONO EN DOLARES DESMATERIALIZADO (BONO\$D)	CREDIFACTOR (CREDIF)	DOLARES	834,000.00	0.76 %
BONO EN DOLARES DESMATERIALIZADO (BONO\$D)	FACTORING, S.A (FACTORIN)	DOLARES	146,000.00	0.13 %
PAPEL COMERCIAL EN DOLARES DESMATERIALIZADO (PC\$D)	CORPORACION AGRICOLA S.A. (AGRICORP)	DOLARES	4,500,000.00	4.10 %
PAPEL COMERCIAL EN DOLARES DESMATERIALIZADO (PC\$D)	CREDIFACTOR (CREDIF)	DOLARES	379,000.00	0.35 %
PAPEL COMERCIAL EN DOLARES DESMATERIALIZADO (PC\$D)	FACTORING, S.A (FACTORIN)	DOLARES	1,295,000.00	1.18 %
Mercado Rep. Opcional				
BONO EN DOLARES DESMATERIALIZADO (BONO\$D)	CREDIFACTOR (CREDIF)	DOLARES	13,139.55	0.01 %
BONO EN DOLARES DESMATERIALIZADO (BONO\$D)	FINANCIERA FAMA (FAMA)	DOLARES	39,648.99	0.04 %
PAPEL COMERCIAL EN DOLARES DESMATERIALIZADO (PC\$D)	FACTORING, S.A (FACTORIN)	DOLARES	2,003.50	0.00 %
Mercado Secundario				
BONOS DE REFINANCIAMIENTO DE ADEUDOS (BRADE)	EMPRESA ADMINISTRADORA DE AEROPUERTOS INTLES. (EAAI)	CORDOBAS	917,520,600.00	31.51 %
PARTICIPACION DE FONDOS DE INVERSION (PFI)	FONDO DE INVERSIÓN POPULAR INMOBILIARIO ZETA NO DI (ZETA)	DOLARES	303,168.40	0.28 %
Sector Público				
Mercado Rep. Opcional				
AMORTIZACION DE BPI (AMORT)	MINISTERIO DE HACIENDA (MHCP)	DOLARES	34,566.29	0.03 %
BONO EN DOLARES DESMATERIALIZADO (BONO\$D)	MINISTERIO DE HACIENDA (MHCP)	DOLARES	79,958.93	0.07 %
BONO POR INDEMNIZACIÓN DESMATERIALIZADO (BPI\$D)	MINISTERIO DE HACIENDA (MHCP)	CORDOBAS	100,000,000.00	44.82 %
LETRA DESMATERIALIZADA (LETRAD)	BANCO CENTRAL DE NICARAGUA (BCN)	DOLARES	45,417,623.71	19.91 %
		DOLARES	10,001,678.38	9.13 %
Mercado Secundario				
BONO EN DOLARES DESMATERIALIZADO (BONO\$D)	MINISTERIO DE HACIENDA (MHCP)	CORDOBAS	110,501,394.00	3.80 %
BONO POR INDEMNIZACIÓN DESMATERIALIZADO (BPI\$D)	MINISTERIO DE HACIENDA (MHCP)	CORDOBAS	20,241,247.42	0.70 %
				100.00 %

Volumen Negociado: Desglose por Mercado

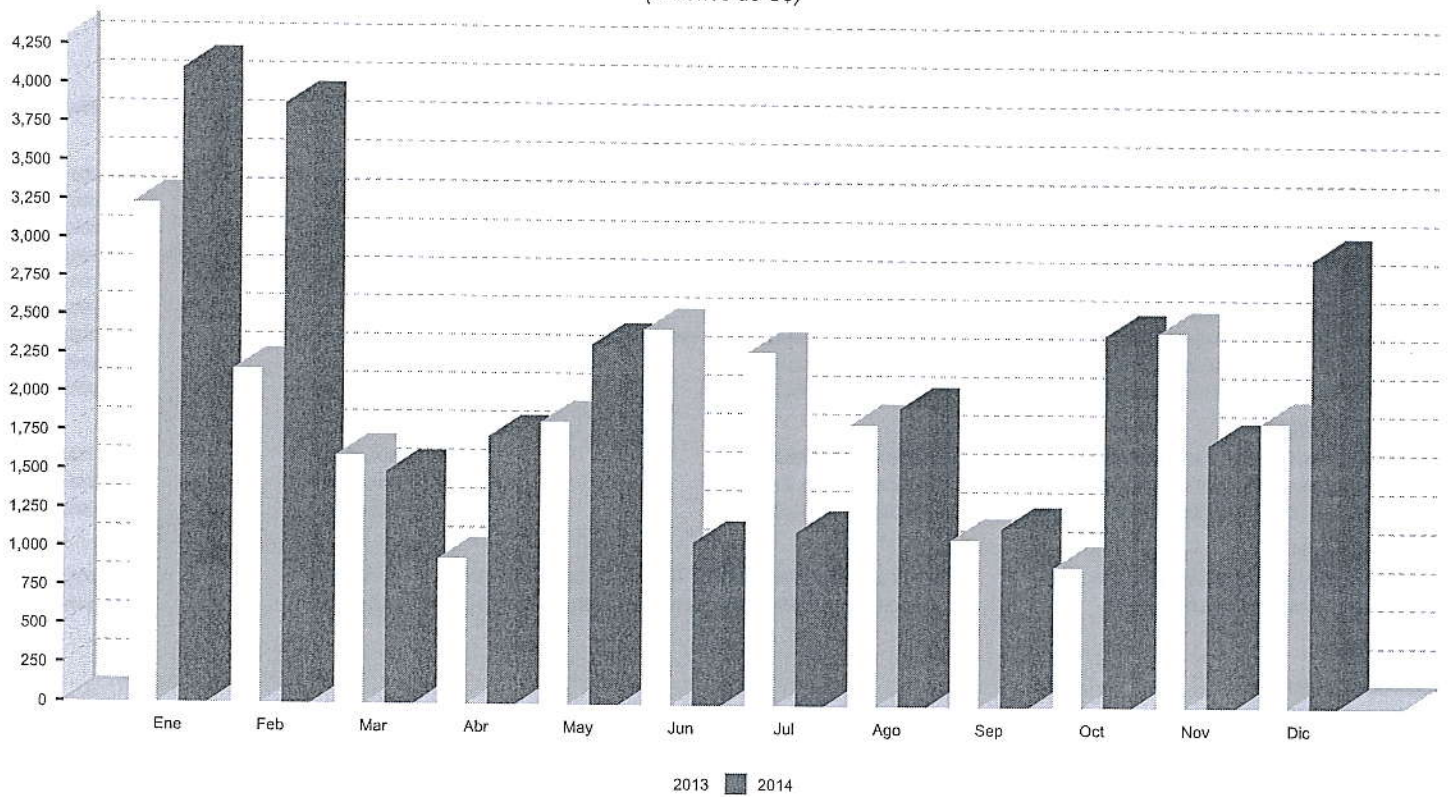


Volumen Negociado: Desglose por Sector

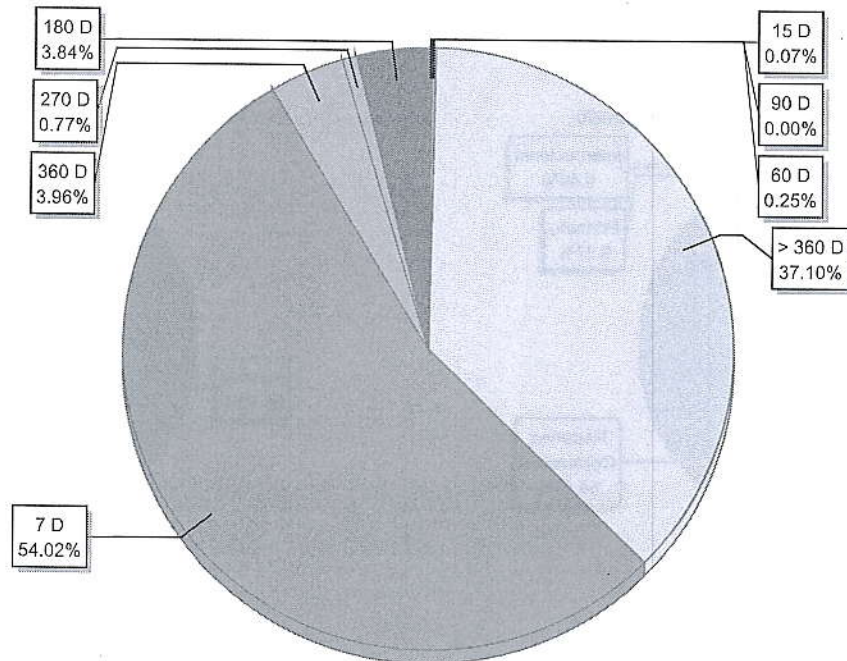


EVOLUCION DEL VOLUMEN NEGOCIADO

(Millones de C\$)



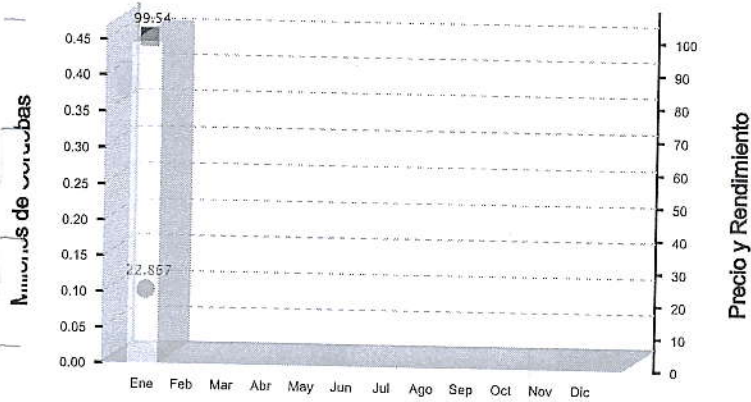
Volumen Negociado: Desglose por Plazo



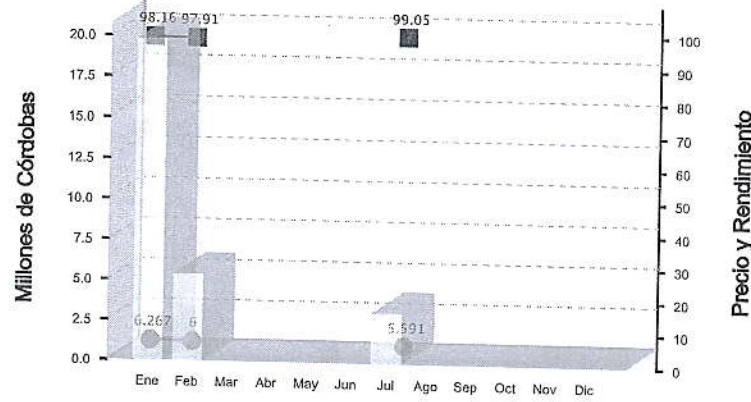
Bonos de Pago por Indemnización (BPI'S)
 Ministerio de Hacienda y Crédito Público
 (Mercado Secundario)

Volumen Negociado
 Precio
 Rendimiento

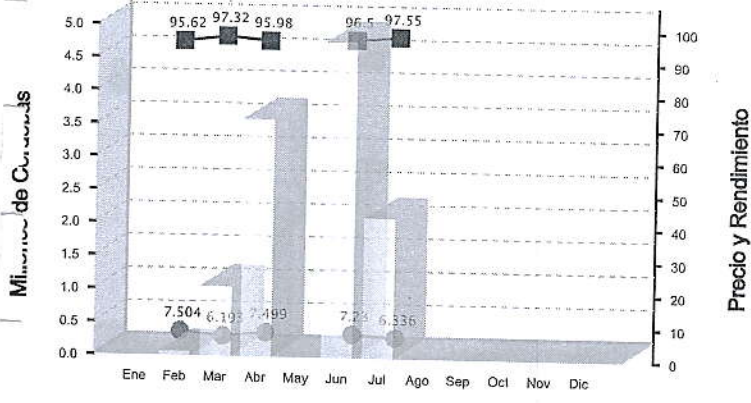
Vencimiento : 2014



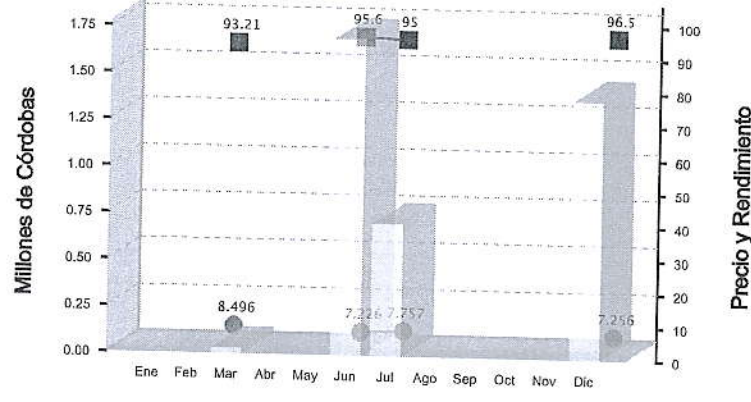
Vencimiento : 2015



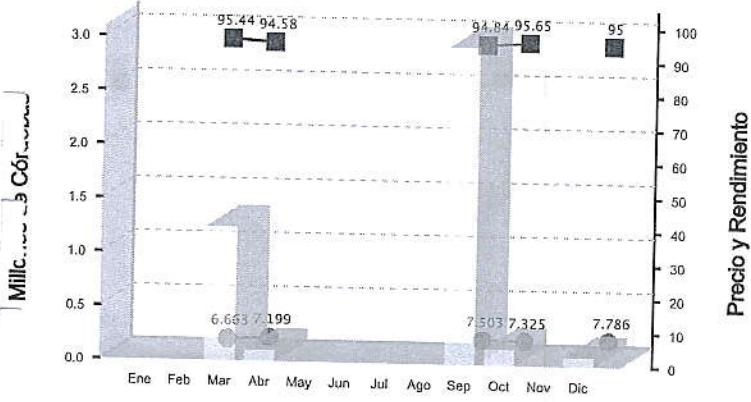
Vencimiento : 2016



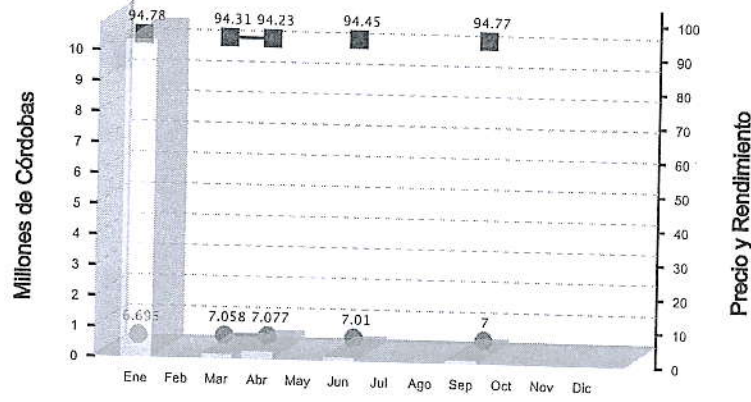
Vencimiento : 2017



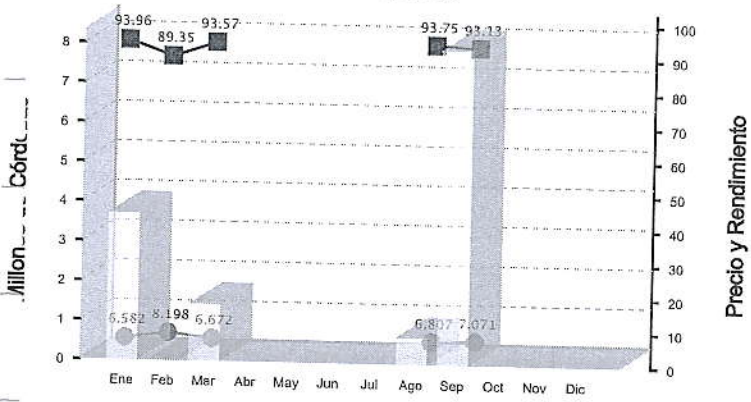
Vencimiento : 2018



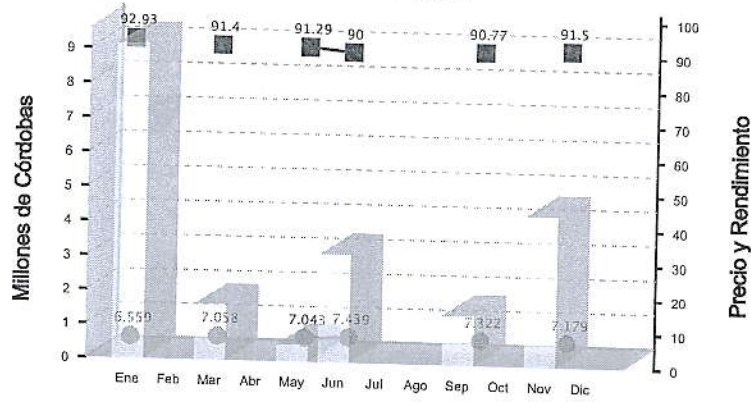
Vencimiento : 2019



Vencimiento : 2020

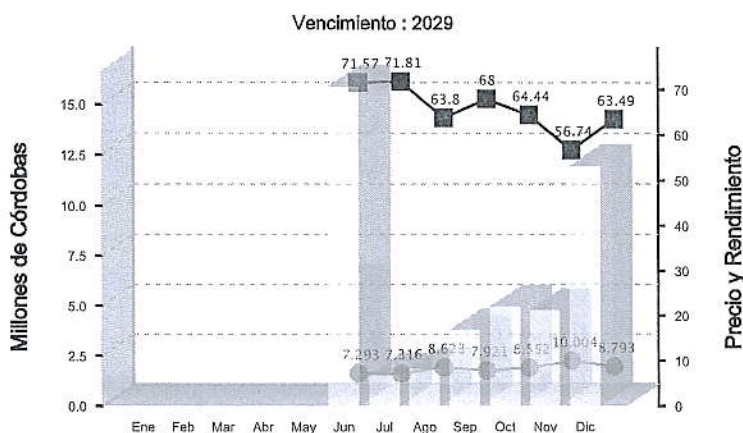
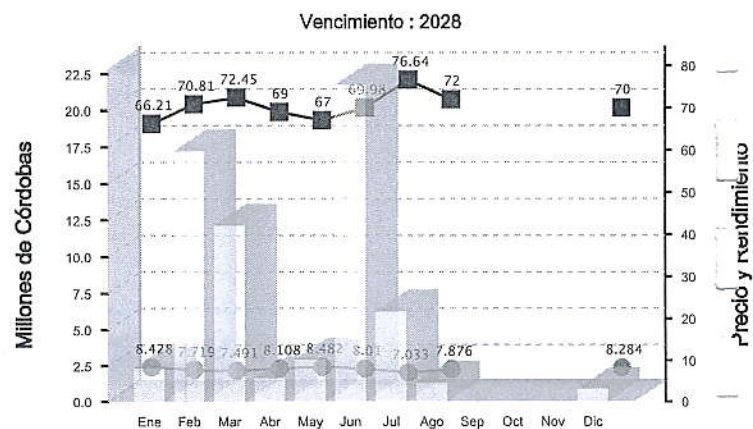
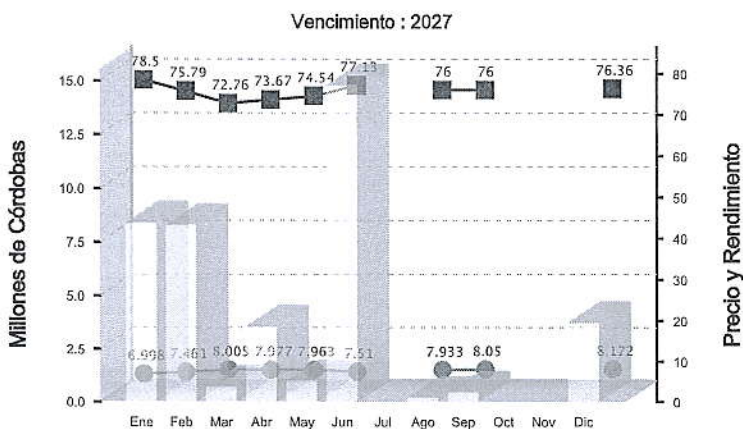
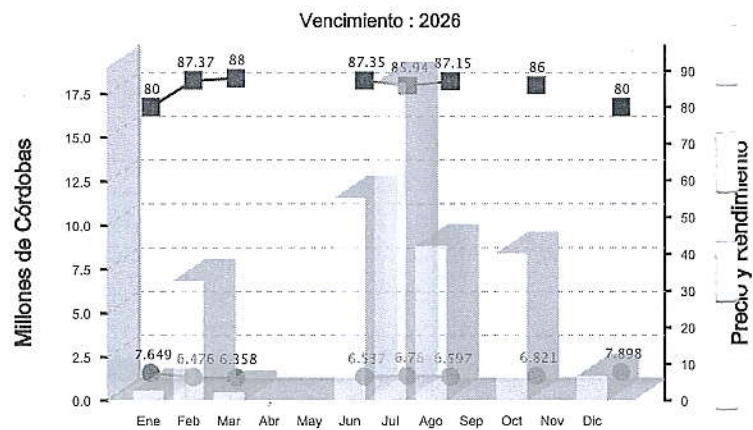
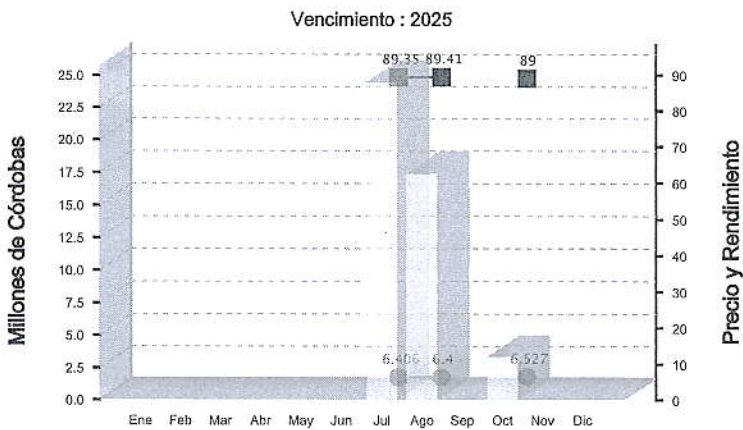
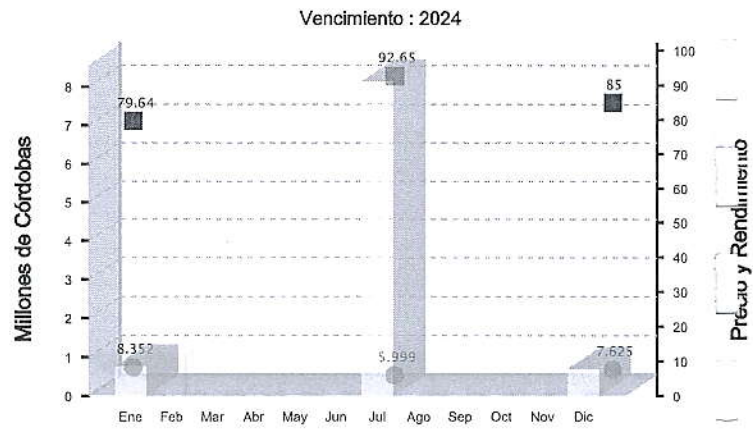
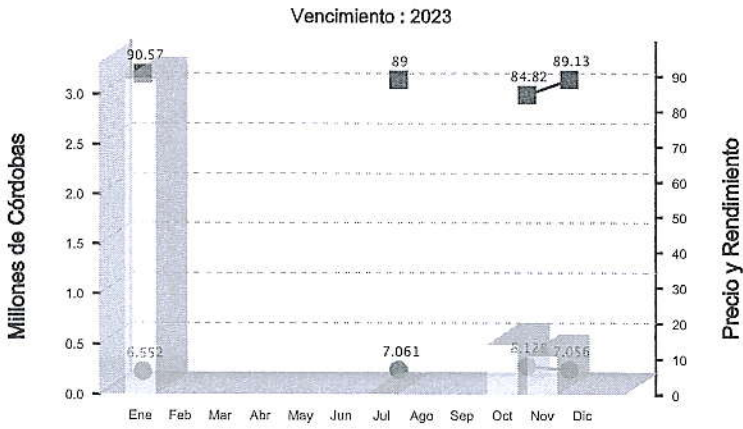


Vencimiento : 2021



Bonos de Pago por Indemnización (BPI'S)
 Ministerio de Hacienda y Crédito Público
 (Mercado Secundario)

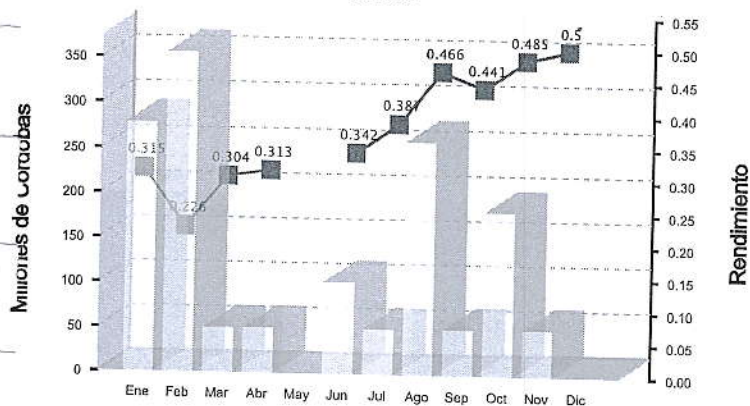
Volumen Negociado
 Precio
 Rendimiento



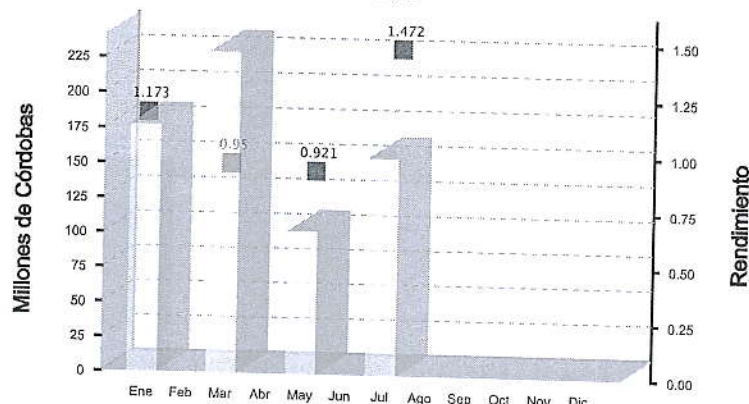
Bonos y Letras
Banco Central de Nicaragua
(Mercado Primario)

□ Volumen Negociado ■ Rendimiento

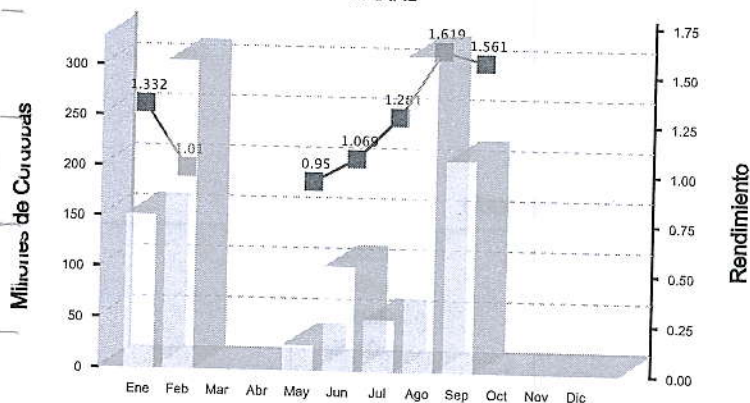
30 DIAS



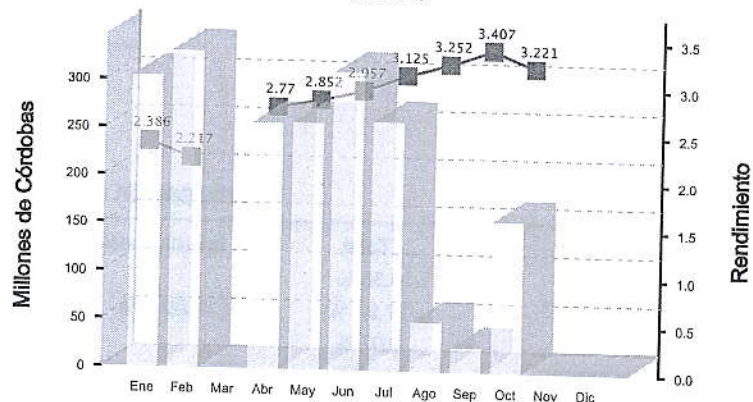
60 DIAS



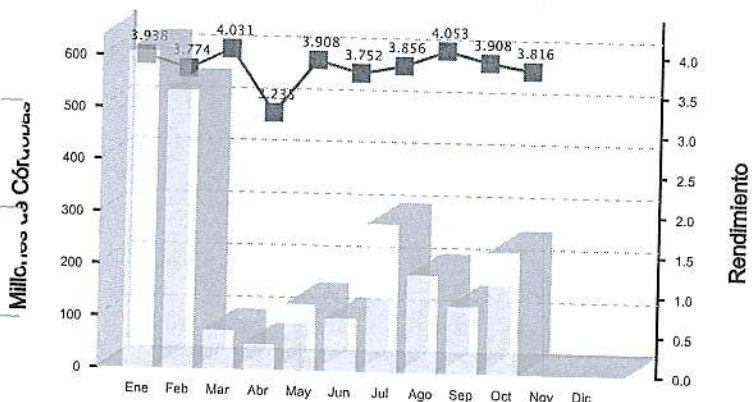
90 DIAS



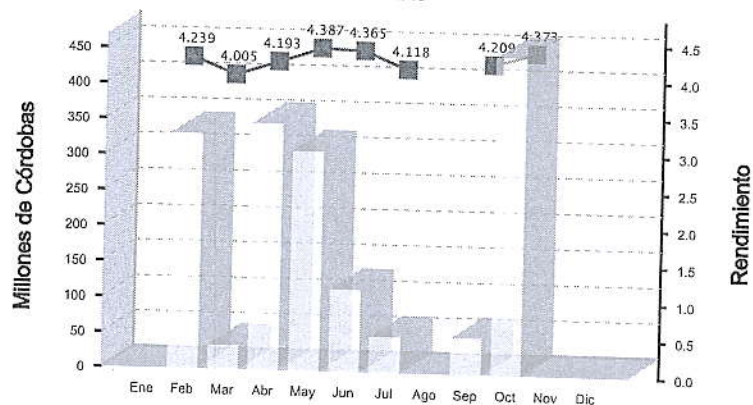
180 DIAS



270 DIAS

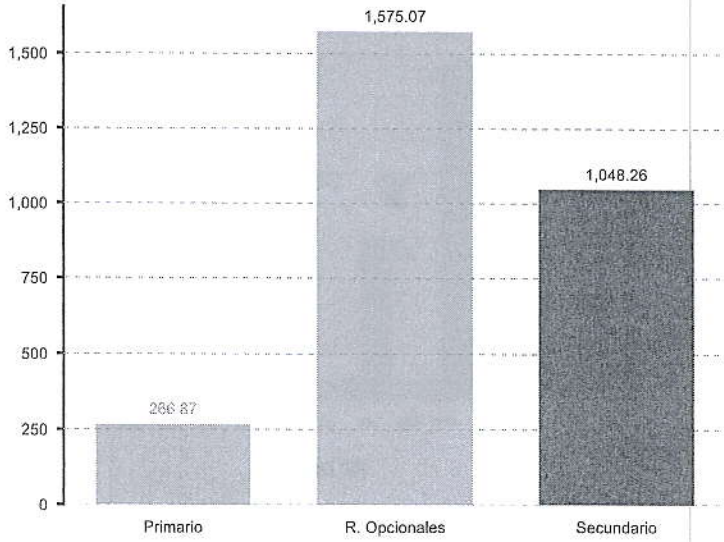


360 DIAS



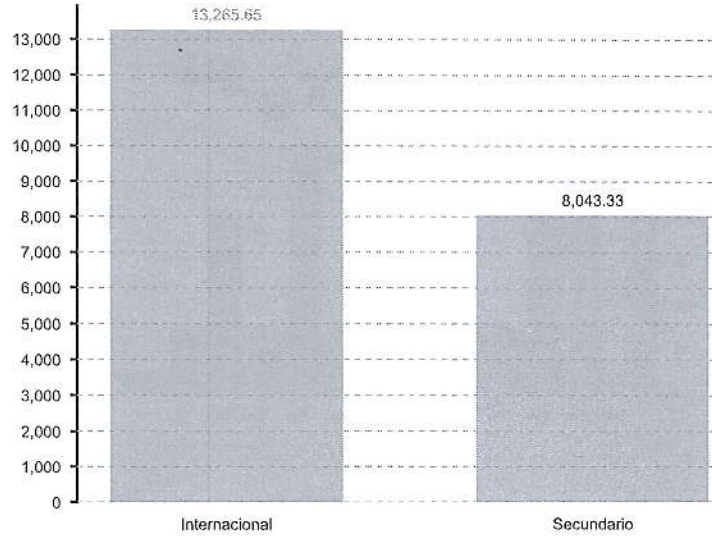
Renta Fija

Volumen Negociado por Mercado
(Millones de C\$)



Renta Variable

Volumen Negociado por Mercado
(Miles de C\$)



Participación de los Puestos de Bolsa en el Mercado

	Total	Internacional	Primario	Reportos Opc.	Secundario
BAC VALORES	0.56 %		4.75 %	0.03 %	0.76 %
INVERCASA	27.92 %	100.00 %	53.30 %	0.34 %	89.93 %
INVERNIC	8.07 %		28.41 %	9.12 %	0.01 %
LAFISE VALORES	31.58 %		2.71 %	44.04 %	8.25 %
PROVALORES	31.88 %		10.83 %	46.47 %	1.05 %

* Fin del Reporte